

経営比較分析表

岐阜県 北方町

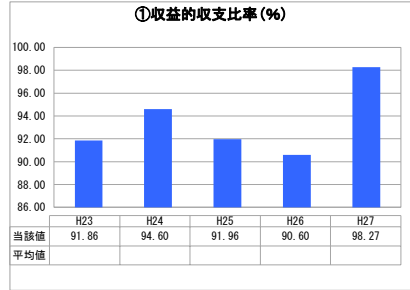
業務名	業種名	事業名	類似団体区分
法非適用	下水道事業	公共下水道	Cc2
資金不足比率(%)	自己資本構成比率(%)	普及率(%)	有収率(%)
-	該当数値なし	99.98	92.07

人口(人)	面積(km ²)	人口密度(人/km ²)
18,344	5.18	3,541.31
処理区域内人口(人)	処理区域面積(km ²)	処理区域内人口密度(人/km ²)
18,248	3.96	4,608.08

グラフ凡例

- 当該団体値 (当該値)
- 類似団体平均値 (平均値)
- 【】 平成27年度全国平均

1. 経営の健全性・効率性



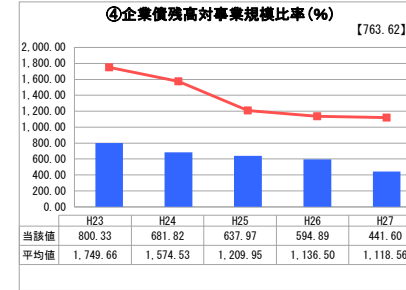
「単年度の収支」



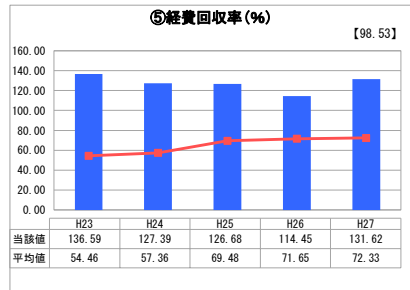
「累積欠損」



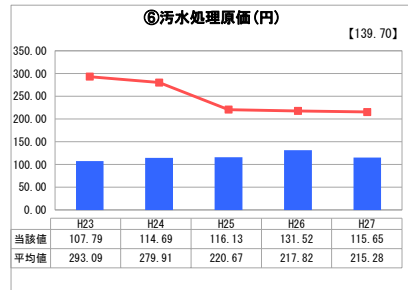
「支払能力」



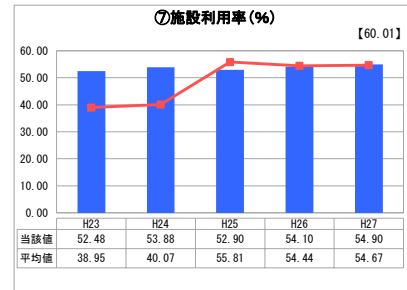
「債務残高」



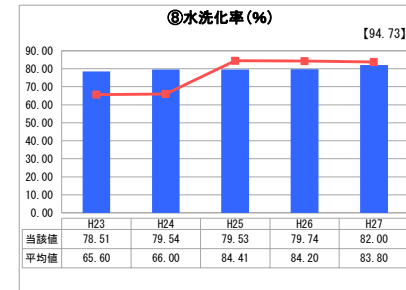
「料金水準の適切性」



「費用の効率性」



「施設の効率性」




「使用料対象の捕捉」

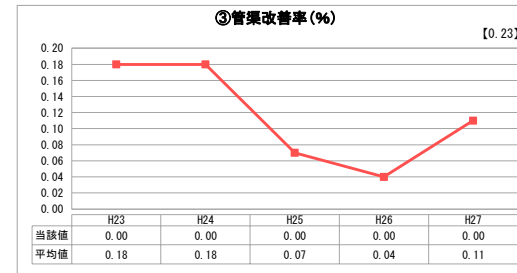
2. 老朽化の状況



「施設全体の減価償却の状況」



「管渠の経年化の状況」



「管渠の更新投資・老朽化対策の実施状況」

分析欄

1. 経営の健全性・効率性について

経営の健全性については、経費回収率は平均を上回り汚水処理原価については平均を下回っているため適切な使用料設定により汚水処理が賄われているといえるが今後、水洗化率の向上にあわせ処理費が増えたと見込まれるため、維持管理費の削減など経営改善の検討は必要である。

また収益的収支比率が100%に近づき健全度は増していると考えられるが、一般会計からの繰入金や地方債の償還に充てている状況は変わらず、今後も引き続き使用料収入の見直しや経費の節減などの検討が必要である。

経営の効率性については、施設利用率及び水洗化率は5年間の推移を見てもやや上昇傾向ではあるが横ばいで推移しているため未接続世帯の下水道切替を進め、水洗化率を向上させることが必要である。

2. 老朽化の状況について

平成10年4月の供用開始から約20年ほど経過しているが、早急に管基の改築などを行わなければならない状況ではないと考える。しかし今後は、老朽化により修繕などが増加することが予測されるためストックマネジメント計画の策定などの適切な改築計画を設ける必要がある。

また、ふれあい水センターについては、長寿命化計画に基づいた電気設備長寿命化工事を財源を確保しながら順次実施しています。

全体総括

収益的収支比率は上昇傾向にあり健全度は増していると考えられるが、施設利用率及び水洗化率は平均を下回る状況が続いている。経営の健全化のためには使用料収入の向上を図る必要がある。そのため、水洗化率を向上させるため今後も広報誌などによる未接続世帯への啓発活動に努めていきます。

また、地方債の償還状況や使用料収入の推移を見ながら使用料の改定を行うなど、安定した経営を目指し経営の健全化に努めていきます。

※ 法適用企業と類似団体区分が同じため、収益的収支比率の類似団体平均等を表示していません。

※ 平成23年度から平成25年度における各指標の類似団体平均値は、当時の事業数を基に算出していますが、企業債残高対事業規模比率及び管渠改善率については、平成26年度の事業数を基に類似団体平均値を算出しています。